



УПРАВЛЕНИЕ ФЕДЕРАЛЬНОЙ СЛУЖБЫ
ГОСУДАРСТВЕННОЙ СТАТИСТИКИ
ПО РЕСПУБЛИКЕ КРЫМ И Г. СЕВАСТОПОЛЮ

Неполная занятость и движение работников в Республике Крым



2 квартал 2022 года



УПРАВЛЕНИЕ ФЕДЕРАЛЬНОЙ СЛУЖБЫ
ГОСУДАРСТВЕННОЙ СТАТИСТИКИ ПО
РЕСПУБЛИКЕ КРЫМ И Г. СЕВАСТОПОЛЮ

Неполная занятость и движение работников

по Республике Крым
2 квартал 2022 года

- 01 Списочная численность работников
- 02 Численность принятых работников списочного состава
- 03 Численность выбывших работников списочного состава
- 04 Численность работников списочного состава, находившихся в режиме неполного рабочего времени

* Ежемесячные данные оперативной статистики





УПРАВЛЕНИЕ ФЕДЕРАЛЬНОЙ СЛУЖБЫ
ГОСУДАРСТВЕННОЙ СТАТИСТИКИ ПО
РЕСПУБЛИКЕ КРЫМ И Г. СЕВАСТОПОЛЮ

Неполная занятость и движение работников

по Республике Крым
2 квартал 2022 года

- 05** Численность требуемых работников на вакантные рабочие места
- 06** Численность работников, намеченных к высвобождению
- 07** Численность женщин списочного состава, находящихся в отпуске по уходу за ребенком

* Ежемесячные данные оперативной статистики

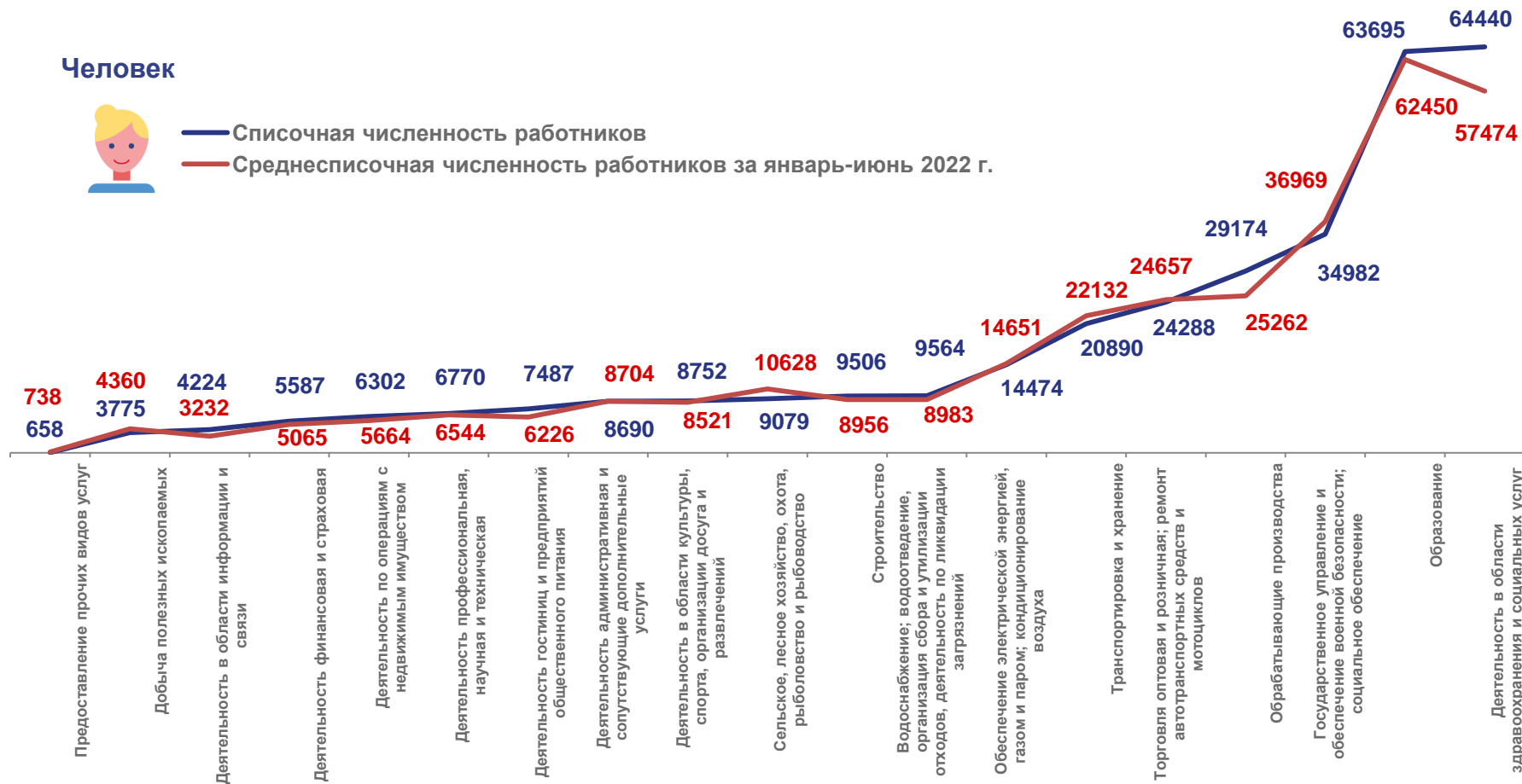




СПИСОЧНАЯ ЧИСЛЕННОСТЬ РАБОТНИКОВ НА 31 ИЮНЯ 2022 г. ¹⁾

Тыс. человек

1 квартал 2021	340,9
2 квартал 2021	336,7
3 квартал 2021	333,7
4 квартал 2021	329,4
1 квартал 2022	333,9
2 квартал 2022	332,3



¹⁾ Данные приведены по организациям без субъектов малого предпринимательства.





ЧИСЛЕННОСТЬ ПРИНЯТЫХ РАБОТНИКОВ СПИСОЧНОГО СОСТАВА ВО II КВАРТАЛЕ 2022 Г. ¹⁾

ТЫС. ЧЕЛОВЕК

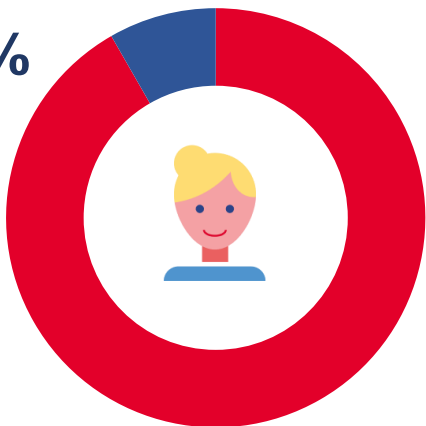


27,7

Принято работников списочного состава

В % к списочной численности

8.3%



¹⁾ Данные приведены по организациям без субъектов малого предпринимательства.



ЧИСЛЕННОСТЬ ВЫБЫВШИХ РАБОТНИКОВ СПИСОЧНОГО СОСТАВА ВО II КВАРТАЛЕ 2022 Г. ¹⁾

ТЫС. ЧЕЛОВЕК

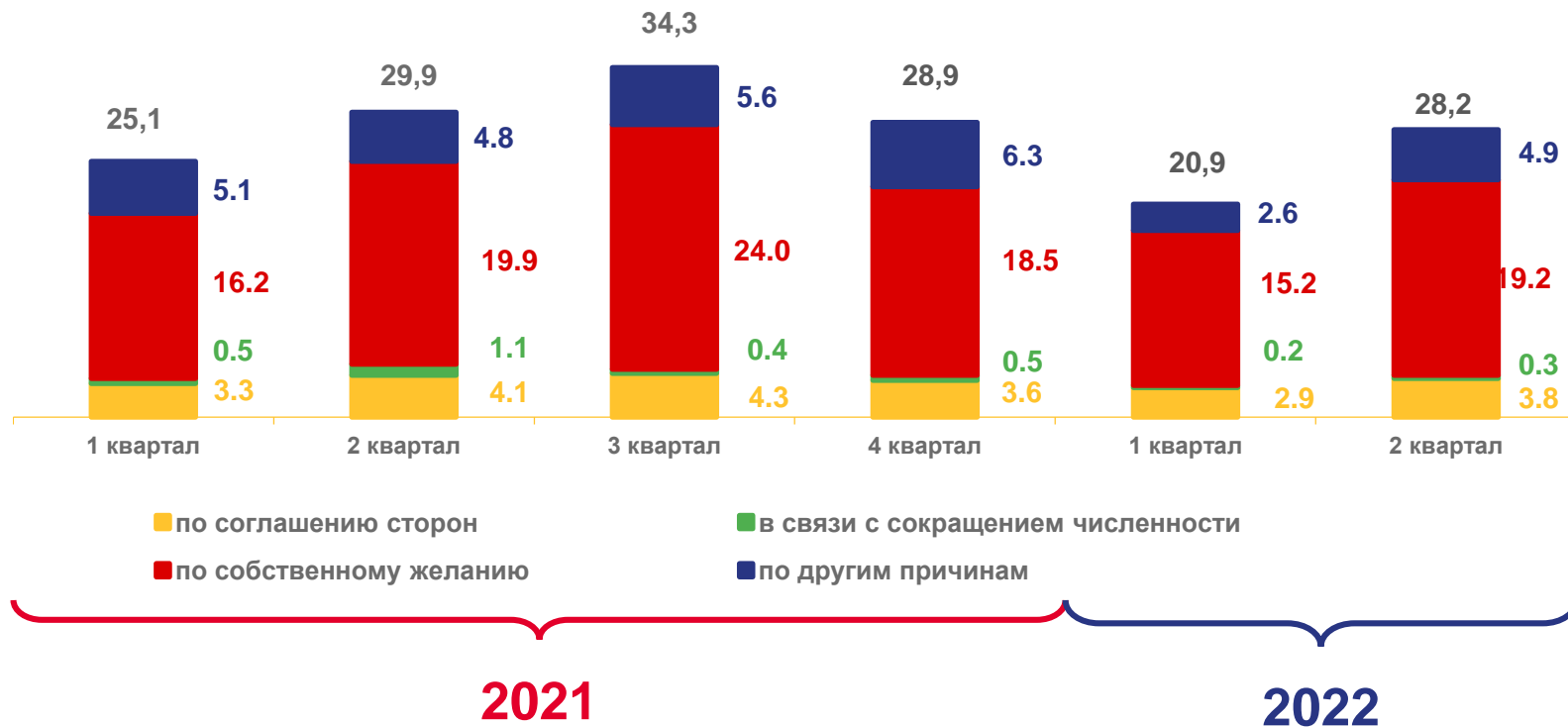
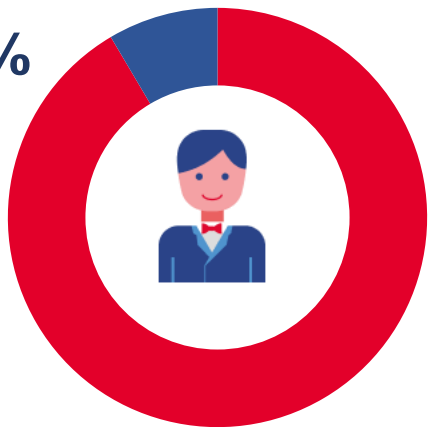


28,2

Выбыло работников списочного состава

В % к списочной численности

8.5%



¹⁾ Данные приведены по организациям без субъектов малого предпринимательства.



ЧИСЛЕННОСТЬ РАБОТНИКОВ СПИСОЧНОГО СОСТАВА, НАХОДИВШИХСЯ В РЕЖИМЕ НЕПОЛНОГО РАБОЧЕГО ВРЕМЕНИ, ВО II КВАРТАЛЕ 2022 ГОДА ¹⁾

ТЫС. ЧЕЛОВЕК



0,6

по инициативе работодателя



18,6

по соглашению между работником и работодателем



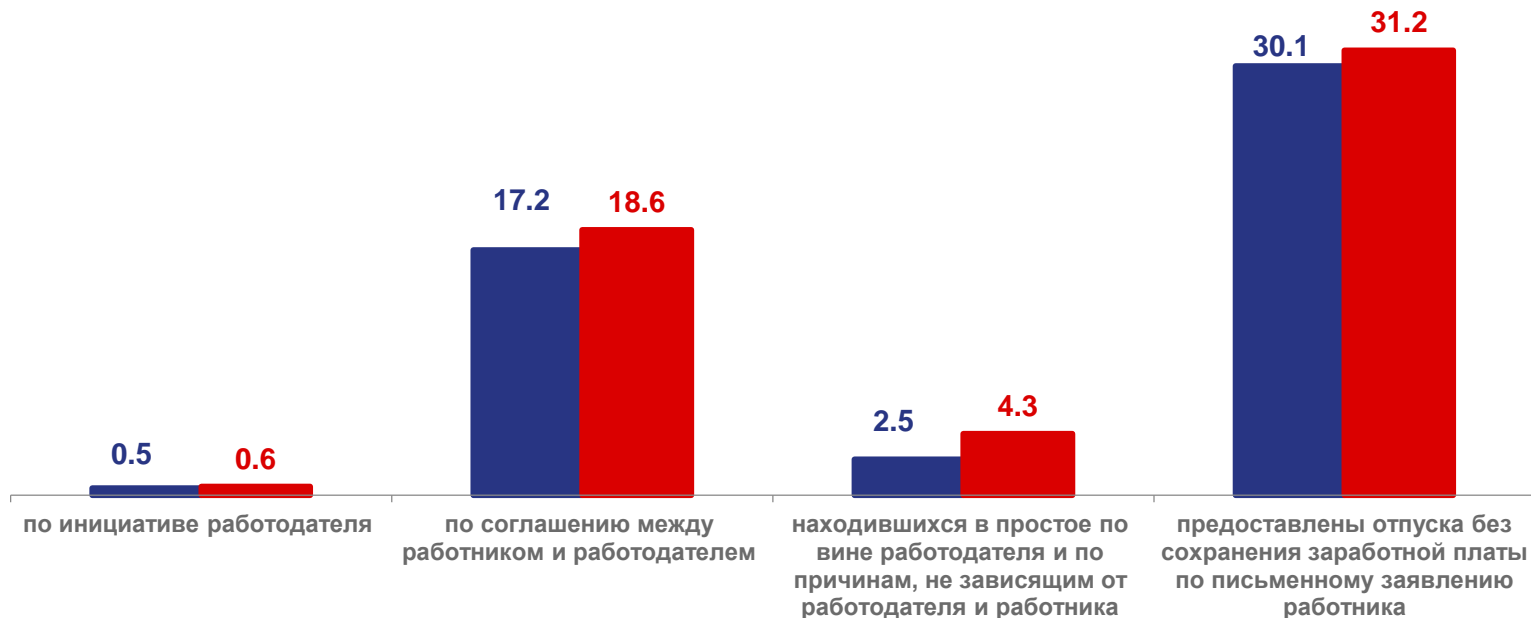
4,3

находящихся в простое по вине работодателя и по причинам, не зависящим от работодателя и работника



31,2

предоставлены отпуска без сохранения заработной платы по письменному заявлению работника



■ 2 квартал 2021 г.

■ 2 квартал 2022 г.

¹⁾ Данные приведены по организациям без субъектов малого предпринимательства.



ЧИСЛЕННОСТЬ ТРЕБУЕМЫХ РАБОТНИКОВ НА ВАКАНТНЫЕ РАБОЧИЕ МЕСТА НА КОНЕЦ II КВАРТАЛА 2022 Г. 1)

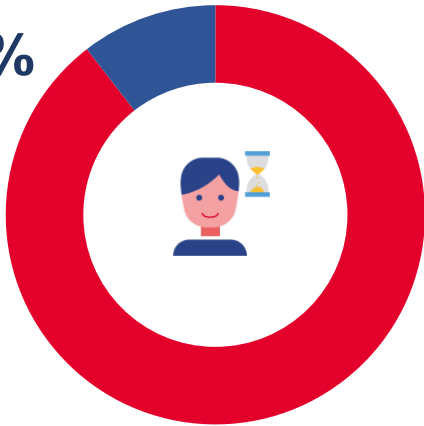


31,8 тыс. человек

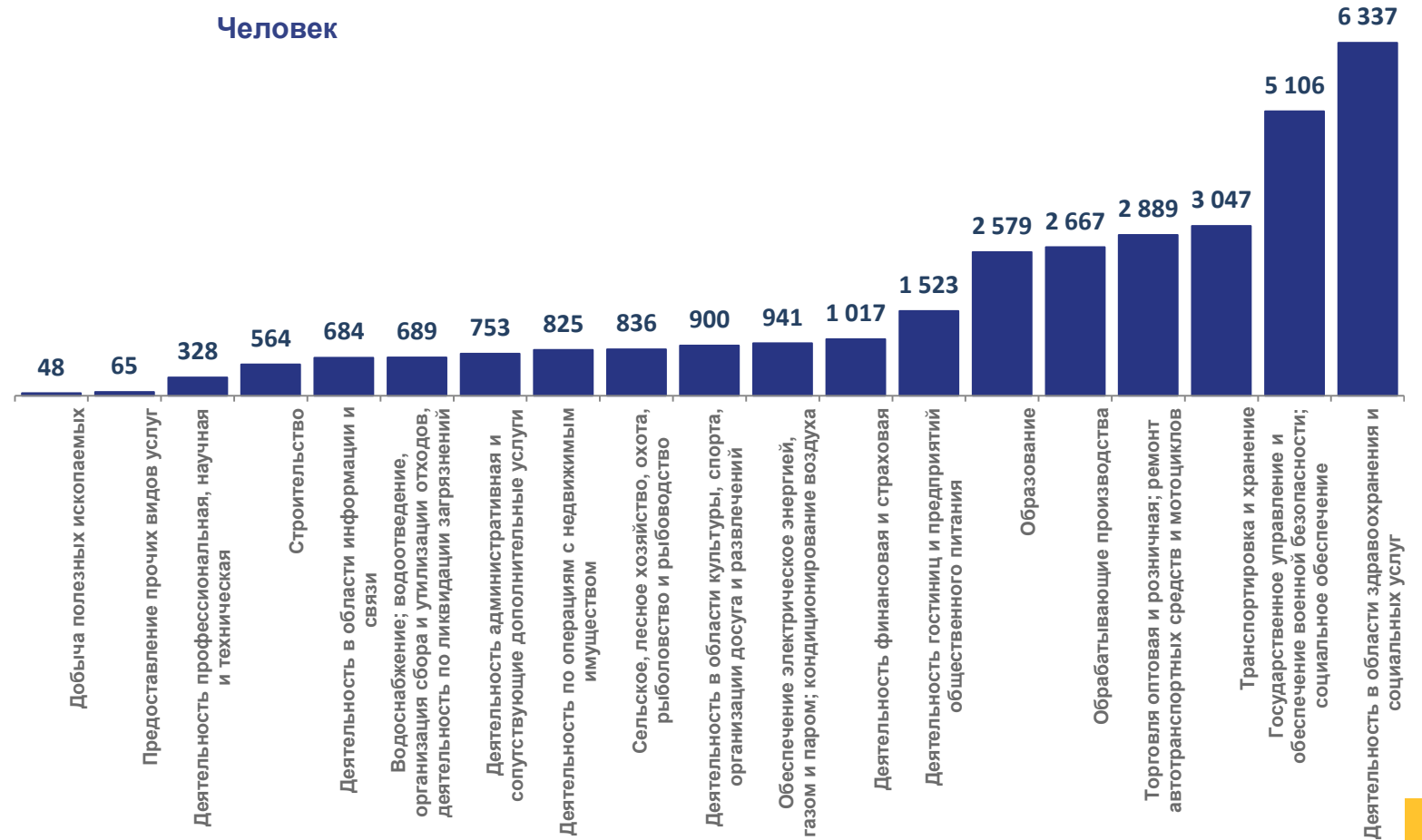
Численность требуемых работников на вакантные рабочие места

В % к списочной численности

10.5%



Человек



1) Данные приведены по организациям без субъектов малого предпринимательства



ЧИСЛЕННОСТЬ РАБОТНИКОВ, НАМЕЧЕННЫХ К ВЫСВОБОЖДЕНИЮ ВО II КВАРТАЛЕ 2022 Г. ¹⁾

ЧЕЛОВЕК



754

Численность работников, намеченных к высвобождению в следующем квартале

1 квартал 2021	2303
2 квартал 2021	868
3 квартал 2021	701
4 квартал 2021	377
1 квартал 2022	1535
2 квартал 2021	754

Наибольшая численность работников, намеченных к высвобождению во II квартале 2022 г. по видам деятельности



¹⁾ Данные приведены по организациям без субъектов малого предпринимательства.



ЧИСЛЕННОСТЬ ЖЕНЩИН СПИСОЧНОГО СОСТАВА, НАХОДЯЩИХСЯ В ОТПУСКЕ ПО УХОДУ ЗА РЕБЕНКОМ НА 31 ИЮНЯ 2022 Г. ¹⁾

ЧЕЛОВЕК



6651

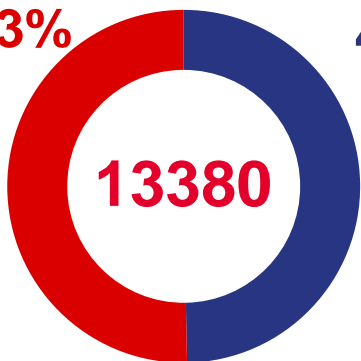
до достижения 1,5 лет



6729

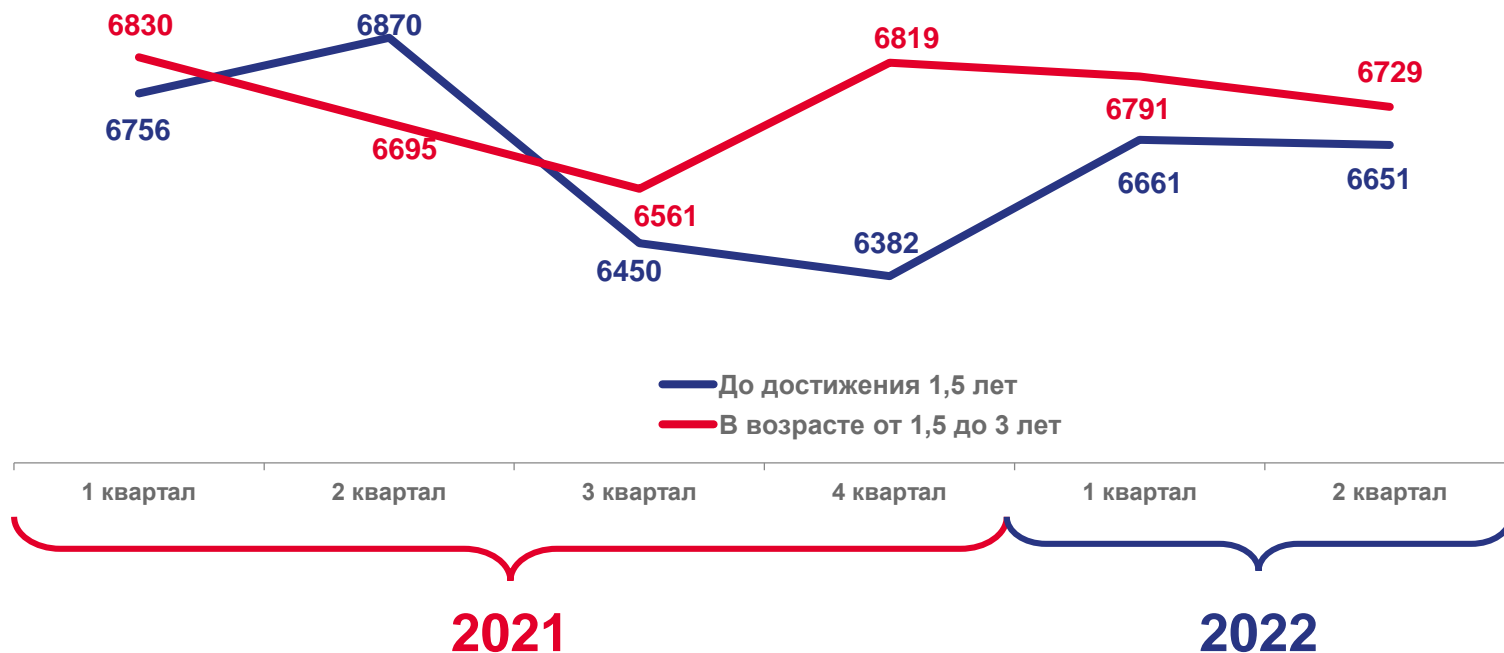
в возрасте от 1,5 до 3 лет

50.3%



49.7%

- До достижения 1,5 лет
- В возрасте от 1,5 до 3 лет



¹⁾ Данные приведены по организациям без субъектов малого предпринимательства